

ANWENDUNGSEMPFEHLUNGEN FÜR HOBBYGÄRTNER

Unsere Anwendungsempfehlungen beruhen auf der Grundlage langjähriger Praxiserfahrungen unserer Kunden aus dem Garten- und Ackerbau weltweit, und wurden für Sie als Privatanwender im Hobbygarten anwenderfreundlich angepasst. Für weitere Informationen und ihre Fragen schreiben Sie uns bitte: info@humintech.com oder besuchen Sie unsere sehr informative website: www.humintech.com

WASSERLÖSLICHE PRODUKTE	Neuanlage Beet und Saatbett (während der Bodeneinarbeitung vermischen) [pro 100 m ²]	Gemüse-, Blumen-, Staudenbeet, Rabatten und Rosen [pro 100 m ²]	Obstbäume, Beerenobst, Reben [pro Pflanze]	Pflanzgefäße (Kübel/Balkonkasten) [pro 10 L Pflanzerde]	Rasen [pro 100 m ²]
-------------------------	--	---	---	---	------------------------------------

ANWENDUNGSMENGE FÜR 10 LITER GIESSKANNE

Zwischen Februar und Oktober alle 4 Wochen Anwendung wiederholen. In Wasser gut verrühren bis alles aufgelöst ist und mit einer Gießkanne ausbringen. Danach die behandelte Fläche nochmals etwas anwässern.

 POWHUMUS WSG 85	1 flacher Kaffeelöffel (3 g)	1 flacher Kaffeelöffel (3 g)	1 flacher Kaffeelöffel (3 g)	1 halber Kaffeelöffel (1 g)	1 flacher Kaffeelöffel (3 g)
 HUMAGRA NPK 6-0-10 + HA WSG	1 flacher Kaffeelöffel (3 g)	1 flacher Kaffeelöffel (3 g)	1 flacher Kaffeelöffel (3 g)	1 halber Kaffeelöffel (1 g)	1 flacher Kaffeelöffel (3 g)
 HUMICRAFT WSG	1 flacher Kaffeelöffel (3 g)	1 flacher Kaffeelöffel (3 g)	1 flacher Kaffeelöffel (3 g)	1 halber Kaffeelöffel (1 g)	1 flacher Kaffeelöffel (3g)
 HUMIRON Fe WSP	1 flacher Kaffeelöffel (3 g)	1 flacher Kaffeelöffel (3 g)	1 flacher Kaffeelöffel (3 g)	1 halber Kaffeelöffel (1 g)	1 flacher Kaffeelöffel (3 g)
 HUMIRON Mix WSP	1 flacher Kaffeelöffel (3 g)	1 flacher Kaffeelöffel (3 g)	1 flacher Kaffeelöffel (3 g)	1 halber Kaffeelöffel (1 g)	1 flacher Kaffeelöffel (3 g)
 BioHealth TH WSG	1 flacher Kaffeelöffel (3 g)	1 flacher Kaffeelöffel (3 g)	1 flacher Kaffeelöffel (3 g)	1 halber Kaffeelöffel (1 g)	1 flacher Kaffeelöffel (3 g)
 BioHealth BS WSG	1 flacher Kaffeelöffel (3 g)	1 flacher Kaffeelöffel (3 g)	1 flacher Kaffeelöffel (3 g)	1 halber Kaffeelöffel (1 g)	1 flacher Kaffeelöffel (3 g)
 BioHealth TH BS WSG	1 flacher Kaffeelöffel (3 g)	1 flacher Kaffeelöffel (3 g)	1 flacher Kaffeelöffel (3 g)	1 halber Kaffeelöffel (1 g)	1 flacher Kaffeelöffel (3 g)
 FULVITAL Plus WSP	2 flache Kaffeelöffel (3 g)	2 flache Kaffeelöffel (3 g)	2 flache Kaffeelöffel (3 g)	2 flache Kaffeelöffel (3g)	2 flache Kaffeelöffel (3 g)
 AMINO POWER WSP	2 flache Kaffeelöffel (3 g)	2 flache Kaffeelöffel (3 g)	2 flache Kaffeelöffel (3 g)	2 flache Kaffeelöffel (3 g)	2 flache Kaffeelöffel (3 g)

MENGENANGABEN	10 mL 1 x Esslöffel (10 mL)	30 mL 3 x Esslöffel (30 mL)	40 mL 4 x Esslöffel (40 mL)	50 mL 5 x Esslöffel (50 mL)	60 mL 6 x Esslöffel (60 mL)
---------------	--------------------------------	--------------------------------	--------------------------------	--------------------------------	--------------------------------

TIPP Für größere Mengen Meßzylinder oder Küchenmeßbecher verwenden



Verwaltung & Vertrieb: **HUMINTECH GMBH**

Am Pösenberg 9 – 13 • 41517 Grevenbroich / Deutschland • E-Mail: info@humintech.com • Internet: www.humintech.com

German technology











ANWENDUNGSEMPFEHLUNGEN FÜR HOBBYGÄRTNER


Unsere Anwendungsempfehlungen beruhen auf der Grundlage langjähriger Praxiserfahrungen unserer Kunden aus dem Garten- und Ackerbau weltweit, und wurden für Sie als Privatanwender im Hobbygarten anwenderfreundlich angepasst. Für weitere Informationen und ihre Fragen schreiben Sie uns bitte: info@humintech.com oder besuchen Sie unsere sehr informative website: www.humintech.com

FLÜSSIGE PRODUKTE	Neuanlage Beet und Saatbett (mit Bodeneinarbeitung vermischen) [pro 100 m ²]	Gemüse-, Blumen-, Staudenbeet, Rabatten und Rosen [pro 100 m ²]	Obstbäume, Beerenobst, Reben [pro Pflanze]	Pflanzgefäße (Kübel/Balkonkasten) [pro 10 L Pflanzerde]	Rasen [pro 100 m ²]
-------------------	--	---	---	---	------------------------------------

ANWENDUNGSMENGE FÜR 10 LITER GIESSKANNE

Zwischen Februar und Oktober alle 4 Wochen Anwendung wiederholen. In Wasser gut verrühren bis alles aufgelöst ist und mit einer Gießkanne ausbringen. Danach die behandelte Fläche nochmals etwas anwässern.

 LIQHUMUS Liquid 18	5 x Esslöffel (50 mL)	5 x Esslöffel (50 mL)	5 x Esslöffel (50 mL)	1 x Kaffeelöffel (5 mL)	3 x Esslöffel (30 mL)
 HS-300BIO	6 x Esslöffel (60 mL)	6 x Esslöffel (60 mL)	6 x Esslöffel (60 mL)	1 x Kaffeelöffel (5 mL)	3 x Esslöffel (30 mL)
 FULVAGRA 25 Liquid	6 x Esslöffel (60 mL)	6 x Esslöffel (60 mL)	6 x Esslöffel (60 mL)	1 x Kaffeelöffel (5 mL)	3 x Esslöffel (30 mL)
 HUMICRAFT Liquid	6 x Esslöffel (60 mL)	6 x Esslöffel (60 mL)	6 x Esslöffel (60 mL)	1 x Kaffeelöffel (5 mL)	3 x Esslöffel (30 mL)
 HUMIRON Fe Liquid		4 x Esslöffel (40 mL)	4 x Esslöffel (40 mL)	1 x Kaffeelöffel (5 mL)	3 x Esslöffel (30 mL)
 HUMAGRA NPK 10-0-3 +HA Liquid	5 x Esslöffel (50 mL)	5 x Esslöffel (50 mL)	5 x Esslöffel (50 mL)	1 x Kaffeelöffel (5 mL)	3 x Esslöffel (30 mL)
 FULVITAL Plus Liquid		4 x Esslöffel (40 mL)	4 x Esslöffel (40 mL)	1 x Kaffeelöffel (5 mL)	3 x Esslöffel (30 mL)
 AMINO POWER Plus Liquid	4 x Esslöffel (40 mL)	4 x Esslöffel (40 mL)	4 x Esslöffel (40 mL)	1 x Kaffeelöffel (5 mL)	3 x Esslöffel (30 mL)

GRANULAT	Neuanlage Beet und Saatbett (während der Bodeneinarbeitung vermischen) [pro 100 m ²]	Gemüse-, Blumen-, Staudenbeet, Rabatten und Rosen [pro 100 m ²]	Obstbäume, Beerenobst, Reben [pro Pflanze]	Pflanzgefäße (Kübel/Balkonkasten) [pro 10 L Pflanzerde]	Rasen [pro 100 m ²]
 PERL HUMUS Granules	15-20 kg (1x pro Jahr)	12-15 kg (1x pro Jahr)	0,5-1,0 kg (1x pro Jahr)	70-100 g (1x pro Jahr)	10-15 kg (1x pro Jahr)

MENGENANGABEN	10 mL 1 x Esslöffel (10 mL)	30 mL 3 x Esslöffel (30 mL)	40 mL 4 x Esslöffel (40 mL)	50 mL 5 x Esslöffel (50 mL)	60 mL 6 x Esslöffel (60 mL)
---------------	--------------------------------	--------------------------------	--------------------------------	--------------------------------	--------------------------------

TIPP Für größere Mengen Meßzylinder oder Küchenmeßbecher verwenden



Verwaltung & Vertrieb: **HUMINTECH GMBH**

Am Pösenberg 9 – 13 • 41517 Grevenbroich / Deutschland • E-Mail: info@humintech.com • Internet: www.humintech.com

German technology



NORDRHEIN-WESTFALEN

2010

Humintech GmbH & Co. KG

Humintech 2005-2020